


UPUTSTVO ZA INSTALACIJU:

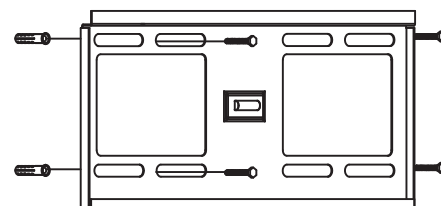
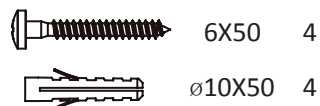
①

Olovka



- Postaviti viseći držač/nosač vertikalno na adekvatan zid, kao sliku i označiti četiri rupe za bušenje sa olovkom

②



- Izbušiti rupe $\varnothing 8\text{mm}$ sa bušilicom na mestima koje ste označili. Dubina rupa treba da bude najmanje 55mm.
- Uzmite delove A i B da bi sklopili LCD držač/nosač na zid.

③



4x30 4

5x30 4

6x30 4

8x30 4

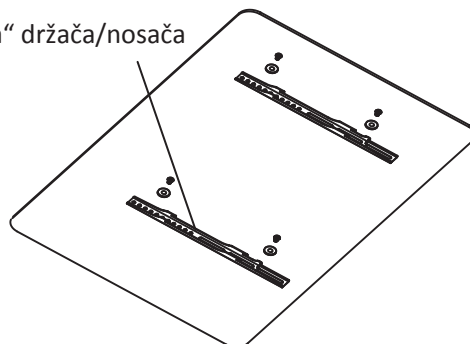


Ø5X16X1 4

Ø6X16X1 4

Ø8X16X15 4

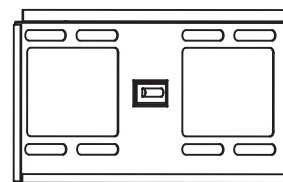
„Ruka“ držača/nosača



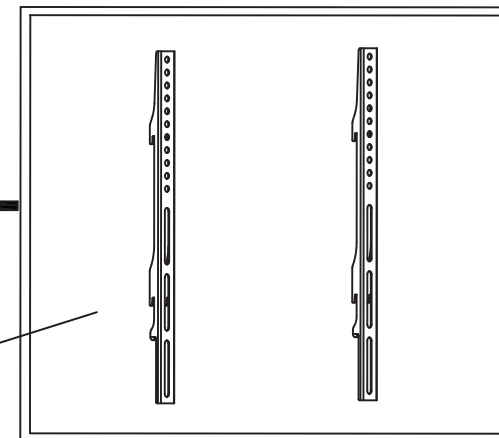
- Izaberite adekvatan alat da bi pričvrstili „ruke“ držača/nosača na TV.

UPUTSTVO ZA INSTALACIJU:

④

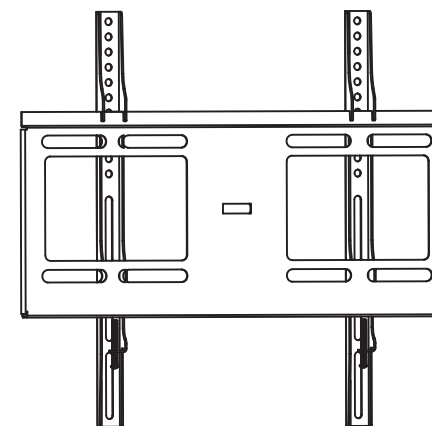


TV



⑤

Zid



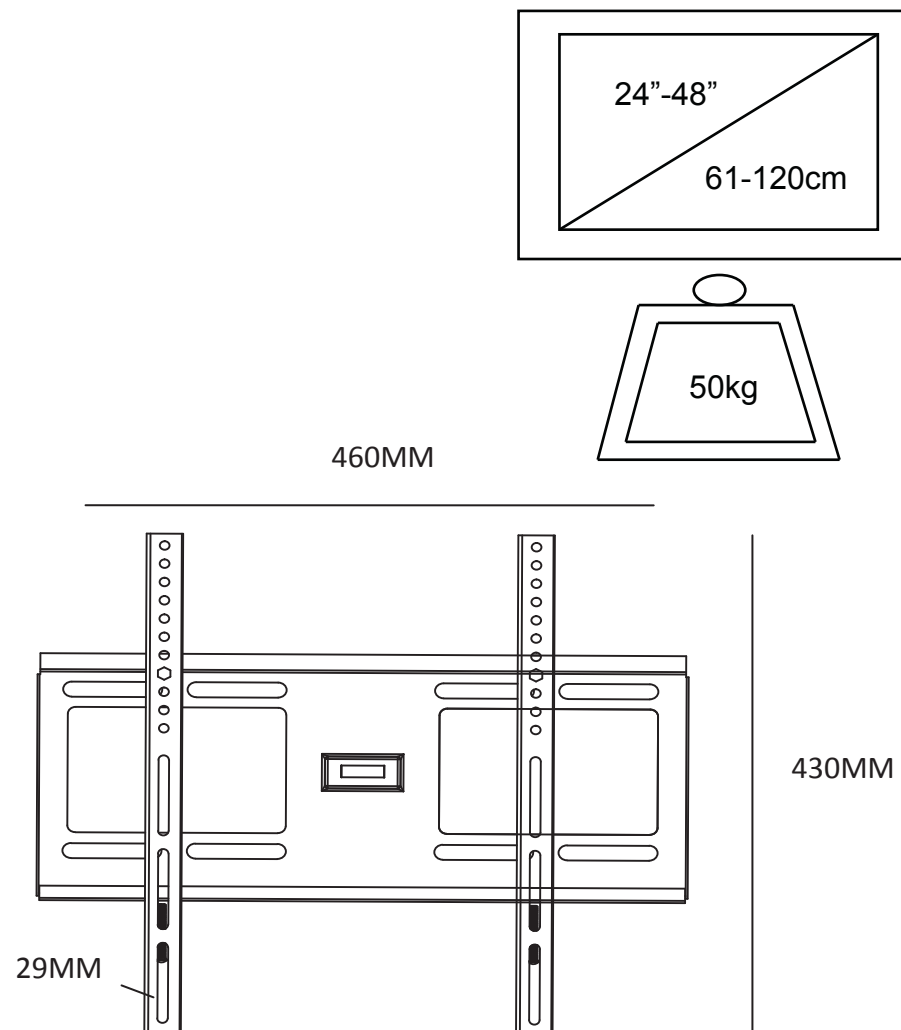
- Postavite TV sa „rukama“ držača/nosača na držač koji je pričvršćen na zid kao na gornjim slikama.



UPOZORENJE!

1. Molimo vas tražite kvalifikovano osoblje da vam instalira držač/nosač na zid. Neadekvatna instalacija može izazvati pad TV uređaja koje može izazvati povredu i/ili oštećenje TV uređaja.
2. Zid na koji će biti instaliran LCD/Plasma TV nosač mora biti od betona, cigle ili drugog ekvivalentnog materijala koji može izdržati težine LCD/Plasma nosača i samog TV uređaja.
3. Nemojte kačiti bilo koju drugu opremu ili uređaje osim one koje je predviđena. Ovaj nosač je dizajniran za PLASMA/LCD TV uređaje veličine 24"-48" sa maksimalnom težinom od 50kg. Opasnost može nastati ako je nosač opterećen sa težinom većom od one dozvoljene, kao što je rušenje LCD/PLASMA TV uređaja.
4. Koristite libele da bi izravnali nosač pri postavljanju na zid da bi bio stabilan. Budite sigurni da vršite instalaciju nosača na zid koji je ravan.
5. Proverite prostor i udaljenost za instalaciju da bi izbegli zaklanjanje vidika ka važnim informacijama iza panela.
6. Ne uklanjajte šrafove nakon postavljanja TV-a. Ne rastavljajte i ne vršite bilo kakve izmene na nosaču.
7. Budite sigurni da ste dobro zavrnuti šrafove na za to predviđena mesta.
8. Obezbedite kablove kako treba nakon instalacije TV nosača. Ne dozvolite da strujni kabel bude prignječen.
9. Ne instalirajte na mesta koja su blizu ventilacija klima uređaja ili čestih vibracija, ili na mesta koju su direktno na udaru vlage, prašine, dima ili pare (šporeti, električna kuvala, ovlaživači vazduha ..itd) inače može doći do požara ili električnog udara.
10. Ovlašćena osoba je potrebna za održavanje LCD/PLASMA nosača. Podmazivanje uljem na šarkama je potrebno radi održavanja i ispravnog funkcionisanja proizvoda. Ne koristite preteranu silu tokom čišćenja ili održavanja proizvoda.

PLASMA/LCD TV NOSAČ



0.865.007