

Womax

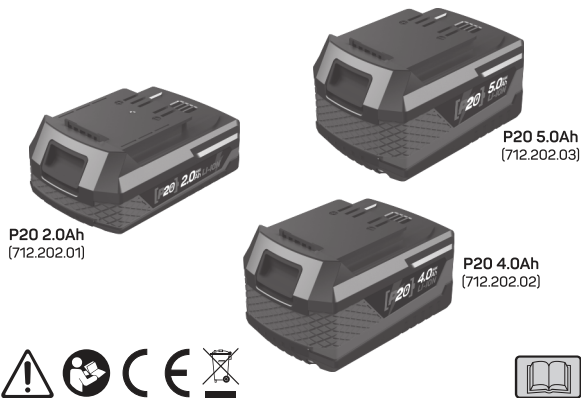
PREMIUM

SRB UPUTSTVO ZA UPOTREBU

Baterija
P20 2.0Ah
P20 4.0Ah
P20 5.0Ah

[P20]

NAPOMENA:
Ove baterije su 100% kompatibilne sa svim alatima serije "P20" (jedna baterija za više alata)



712.202.01 / 712.202.02 / 712.202.03

- 1 -

SRB

Namena

Ove punjive baterije su kompatibilne sa svim električnim alatima na baterije koji su povezani sa sistemom označenim na bateriji i na alatima. Koristi se za napajanje napona/struje ovih električnih alata. Upotreba proizvoda na druge svrhe i sa alatima osim gore opisanih može oštetiti proizvod. Pored toga, nepravilna upotreba može uzrokovati opasnosti poput kratkog spoja, požara ili električnog udara. Pažljivo pročitajte uputstva i čuvajte ih na sigurnom mestu. Ako proizvod predate trećoj strani, prenesite i ova uputstva za upotrebu.

Sadržaj isporuke

- Punjiva baterija
- Uputstvo

Objašnjenje simbola



Simbol sa uzvičnikom u trouglu koristi se za isticanje važnih informacija u ovim uputstvima za upotrebu kojih se morate pridržavati.



Simbol strelice označava posebne informacije i savete o upotrebi proizvoda.

Bezbednosna uputstva

Pažljivo pročitajte uputstva za upotrebu i naročito se pridržavajte bezbednosnih uputstava. Ako ne sledite bezbednosna uputstva i informacije o pravilnom rukovanju u ovim uputstvima za upotrebu, ne preuzimamo nikakvu odgovornost za nastale lične povrede ili materijalnu štetu. Takvi slučajevi će poništiti garanciju.

Važne bezbednosne informacije

- Ovaj uređaj nije namenjen za upotrebu osobama (uključujući i decu) sa smanjenim fizičkim, senzornim ili mentalnim sposobnostima ili nedostatkom iskustva i/ili nedostatkom znanja, osim ako ih nadgleda osoba odgovorna za njihovu bezbednost u svrhu obuke.
- Deca moraju biti pod nadzorom kako bi se osiguralo da se ne igraju sa uređajem.

Opšte bezbednosne informacije

- Neovlašćena modifikacija proizvoda je zabranjena iz bezbednosnih razloga.
- Radove na održavanju i popravci mora obavljati samo ovlašćeni servis. Ovaj proizvod ne sadrži nijednu komponentu koja zahteva održavanje.
- Ne dozvolite ljudima koji nisu pročitali ili razumeli ova uputstva da koriste proizvod.
- Proizvod ne sme da bude vlažan ili mokar.
- Kondenzacija se može stvoriti kada se proizvod dovede iz hladne prostorije u toplu (npr. Tokom transporta). To može oštetiti proizvod. Pored toga, predstavlja opasnost od požara. Zato pustite da proizvod pre upotrebe dostigne sobnu temperaturu. To može potrajati nekoliko sati.
- Ne stavljajte nikakve posude sa tečnošću, npr. kante, vaze ili biljke u neposrednu blizinu proizvoda. Tekućine mogu prodrati u kućište i narušiti električnu sigurnost uređaja. Uz to postoji opasnost od požara i eksplozije!
- Ne stavljajte proizvod pored otvorenog plamena.
- Nikada ne koristite proizvod u blizini zapaljivih tečnosti ili gasova, mešavine vazduha / gasa (benzinskih isparenja) ili lako zapaljivih čvrstih materija. To može izazvati požar ili eksploziju!
- Proizvod koristite samo u umerenim klimama. Nije pogodan za upotrebu u tropskom podneblju.
- Ne stavljajte proizvod na vredan nameštaj bez zaštitnih obloga.
- U školama, obrazovnim ustanovama i hobi radionicama, proizvod mora da bude pod nadzorom kvalifikovanog osoblja.
- Ne ostavljajte ambalažni materijal bezbrizno da leži okolo. Može postati opasna igračka za decu!
- Pažljivo postupajte s proizvodom, jer se može oštetiti naletima, udarima ili padom sa male visine.
- Ako niste sigurni kako pravilno koristiti proizvod ili imate bilo kakva pitanja na koja nije odgovoreno u ovim uputstvima za rukovanje, kontaktirajte svog prodavca.

- 2 -

SRB

Rukovanje, rad

- Kada rukujete punjivom baterijom, ne nosite nikakve metalne ili provodljive materijale, poput nakita (ogrnice, narukvice, prstenje itd.). Držite punjivu bateriju dalje od metalnih predmeta (npr. vijaka, eksera, spajalica za papir, itd.), jer to može izazvati kratki spoj kontakata na punjivoj bateriji. Kratki spoj kontakata akumulatora ne samo da može izazvati opekotine, već postoji opasnost od požara i eksplozije!
- Koristite punjivu bateriju samo u kombinaciji sa električnim alatima na baterije koji su u odgovarajućem sistemu. Upotreba punjive baterije za druge alate ili uređaje predstavlja opasnost od požara i eksplozije.
- Ne koristite proizvod u neposrednoj blizini jakih magnetnih ili elektromagnetnih polja, antena predajnika ili VF generatora. To može uticati na kontrolnu elektroniku punjive baterije.
- Punjiva baterija nije igračka i treba je čuvati van domašaja dece. Držite punjivu bateriju van domašaja dece.
- Punjivu bateriju nikada ne treba kratko spojiti, rastaviti ili baciti u vatru. To može izazvati požar ili eksploziju!
- Tekućina može iscuriti iz punjive baterije u slučaju oštećenja, nepravilne upotrebe ili preferivanja. To može izazvati iritaciju kože ili opekotine. Koristite odgovarajuće zaštitne rukavice, ako do toga dođe. Izbegavajte direktan kontakt sa kožom; ne dozvolite da tečnost ude u oči.
- U slučaju slučajnog dodira, isperite zahvaćena područja kože čistom, mlakom vodom; učinite isto za kontakt očima. U slučaju kontakta sa očima (ili jače iritacije kože) obavezno se obratite lekaru.
- Tečnost koja curi iz akumulatora hemijski je veoma agresivna. Predmeti ili površine koje dodu u dodir sa ovim tečnostima mogu biti ozbiljno oštećene. Zato baterije / punjive baterije čuvajte na odgovarajućem mestu.
- Punjiva baterija ne sme da bude vlažna ili mokra; štite punjivu bateriju od hladnoće, toplote i direktne sunčeve svetlosti. Ako to ne poštujete, ne samo da možete smanjiti radni vek punjive baterije, već može dovesti i do oštećenja. U ekstremnim slučajevima postoji i opasnost od eksplozije!
- Ne stavljajte nikakve predmete na punjivu bateriju.

Punjenje

- Za punjenje koristite samo punjače koji su u odgovarajućem sistemu sa baterijom. Upotreba punjača koji nisu preporučeni od strane proizvođača predstavlja značajan rizik od požara ili eksplozije baterijal!
- Pre punjenja punjive baterije, pridržavajte se uputstva za upotrebu punjača.
- Nikada ne ostavljajte bateriju da se puni bez nadzora.
- Punjiva baterija se zagreva tokom procesa punjenja, čak i pri visokim strujama pražnjenja. Iz tog razloga, potrebno je osigurati dovoljnu ventilaciju.
- Punjiva baterija se samo u jednom smeru uklapa u punjač ili električne alate na baterije. Nikada ne koristite silu da umetnete punjivu bateriju.
- Ne punite punjivu bateriju dok je još vruća (npr. odmah nakon rada u električnom alatu). Pustite da se baterija ohladi na sobnu temperaturu pre nego što krenete da je ponovo napunite.
- Nikada ne punite oštećenu, iscurilu ili deformisanu punjivu bateriju. To može izazvati požar ili eksploziju! Odmah prekinite upotrebu i odozite na ekološki način punjivu bateriju koja je na ovaj način postala neupotrebljiva.
- Neikorišćeni Li-jonski punjivi izvor energije zadržava svoju energiju normalno nekoliko meseci; međutim, potpuno pražnjenje prouzrokuje trajnu štetu i rezultiraće njenom neupotrebljivošću.



Ako bateriju ne koristite duže vreme, imajte na umu:

- Izvadite punjivu bateriju iz električnog alata.
- Izaberite suvo i hladno mesto za skladištenje.
- Punjivu bateriju ne treba potpuno napuniti tokom dužeg perioda skladištenja; idealan status punjenja je otprilike između 50% i 75%.
- Redovno proveravajte stanje napunjenosti i po potrebi napunite punjivu bateriju.

Tehnički podaci:

| | P20 2.0Ah | P20 4.0Ah | P20 5.0Ah | |
|---------------------|-----------|-----------|-----------|--------------------------------|
| Tip baterije: | Li-Ion | Li-Ion | Li-Ion | Opseg dozvoljene temperature |
| Napon: | 20 V DC | 20 V DC | 20 V DC | okoline pri punjenju baterija: |
| Kapacitet: | 2000 mAh | 4000 mAh | 5000 mAh | 5°C - 40°C |
| Približno punjenje: | 60 min | 120 min | 150 min | |

- 3 -

SRB

Opis baterije

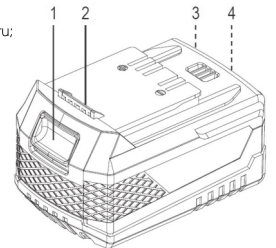
1. Dugme za otključavanje
2. Otpusni zasun (zaključava punjivu bateriju u električnom alatu; uvuče se u punjivu bateriju kada se pritisne dugme za otključavanje).
3. Kontrolno dugme za proveru kapaciteta baterije
4. LED lampice za nadgledanje stanja napunjenosti.



Punjenje

Pogledajte uputstvo za upotrebu punjača.

Proces punjanja je detaljno opisan u Uputstvu za upotrebu Womax punjača 712.202.04 (GP-LG S20-2.4) i 712.202.05 (GP-LG S20-4.2), koji su namenjeni za punjenje Womax baterija serije P20.



Sklidanje/umetanje punjive baterije

- Da biste skinuli punjivu bateriju iz električnog alata, pritisnite i držite dugme za otključavanje punjive baterije, a zatim izvadite punjivu bateriju iz električnog alata. Ne upotrebljavajte nikakvu silu.
- Da biste umetnuli punjivu bateriju u električni alat, jednostavno gumite odgovarajuću punjivu električnog alata dok se ne uključi. Ne upotrebljavajte nikakvu silu.
- Punjač nema privlačnu funkciju, punjiva baterija se može jednostavno izvući iz punjača.

Kontrolno dugme i LED indikatori

Važno!

Pre upotrebe kontrolnog tastera prestanite sa radom sa električnim alatom. Sačekajte da se pogon električnog alata potpuno zaustavi i da se delovi alata ne okreću. Na jednoj strani punjive baterije nalazi se kontrolni taster i 3 LED lampice. Pritisnite kontrolno dugme da biste prikazali kapacitet baterije. Što više LED lampica svetli, to je veći nivo napunjenosti baterije. Ako se nijedna LED lampica ne upali, to znači da je punjiva baterija prazna i da je potrebno odmah napuniti.

Nega i održavanje

- Izvadite punjivu bateriju pre čišćenja iz električnog alata ili punjača.
- Suva, meka i čista krpica dovoljna je za čišćenje spoja.
- Prašina se lako uklanja čistom četkom sa dugim vlaknima i usisivačem.
- Nikada ne koristite agresivne deterdžente, alkohol ili druge hemijske rastvore, jer oni mogu oštetiti kućište ili prouzrokovati neispravnost proizvoda.

Odlaganje i zaštita životne sredine



Elektronski uređaji su reciklažni otpad i ne smeju se odlagati u kućni otpad. Na kraju radnog veka, odozite proizvod prema odgovarajućim zakonskim propisima.

Informacije o bateriji

Prema zakonu vi kao krajnji korisnik morate da vratite sve neupotrebljive baterije/baterije za ponovno punjenje u odgovarajući centar za sakupljanje baterijskog otpada. Zabranjeno je odlaganje u redovni kućni otpad.











Punjive baterije su označene ovim simbolom kako bi ukazivalo da je zabranjeno odlaganje u kućni otpad. Oznake za teške metale (Cd = Kadmijum, Hg = živa, Pb = olovo, Li-Ion = litijum-jon) su imenovane na baterijama, npr. ispod konicice kante za smeće.

Neupotrebljive baterije mogu se predati na mesta u vašoj opštini koja su predviđena za sakupljanje takve vrste otpada. Na ovaj način ispunjavate svoje zakonom propisane obaveze i doprinosite zaštiti životne sredine.

- 4 -

Simboli i njihovo značenje:

-  Simbol upozorenja i opasnosti.
-  Obavezno pročitajte uputstvo za upotrebu pre početka rada sa ovim uređajem.
-  Opasnost od električnog udara. Opasnost po život.
-  Opasnost od eksplozivnih materijala.
-  Izbegavajte zagrevanje baterije iznad 40°C.
-  Zabranjeno je: odlagati punjive baterije sa kućnim otpadom, bacati ih u vatra, bacati ih u prirodu.
-  Ne odlazite punjive baterije skupa sa redovnim kućnim otpadom.
-  Struja i tip voltaže.

Womax
PREMIUM

[P20 CORDLESS SYSTEM]



NAPOMENA: Ovo uputstvo je rađeno isključivo za srpsko tržište i kao takvo je originalno.
UPUTSTVO IZDAO: Womax, Herman-Voith Straße 4, 89522 Heidenheim, Nemačka

- 5 -

PRAVA POTROŠAČA

Poštovani potrošači,

Kupili ste proizvod: **BATERIJA**

koji je uveo **WOBY HAUS DOO**, Braće Ribnikar 55, 21000 Novi Sad,
P20 2.0Ah
tip: **P20 4.0Ah, P20 5.0Ah**, fabrički broj: _____, datum proizvodnje _____.

Datum fiskalnog računa: _____, broj fiskalnog računa: _____.

Naziv i adresa trgovca i pečat: _____

(M.P.)

DA BISTE UVEK ZNALI SVOJA PRAVA U VEZI SA SAOBRAZNOŠĆU PROIZVODA KOJI STE KUPILI, A I RADI LAKŠE IDENTIFIKACIJE PROIZVODA I DATUMA PRODAJE, PREPORUČUJEMO VAM DA SAČUVATE OVAJ DOKUMENT!

Ovom kupovinom stekli ste sva prava o saobraznosti propisana članom 50. – 52. Zakona o zaštiti potrošača („Službeni glasnik RS“ br. 62/2014) koja ovaj proizvod sadrži.

Ako roba koju ste kupili nije saobrazna ugovoru, obratite se trgovcu kod koga ste robu kupili, u roku od **2 godine** od dana kupovine uređaja, odnosno **6 meseci za bateriju**, i imate pravo da zahtevate da Vam otkloni nesaobraznost u primerenom roku, opravkom ili zamenom bez naknade, ili ukoliko ne ostvarite pravo na opravku, ili zamenu u primerenom roku, imate pravo da raskinete ugovor (povraćaj novca).

Trgovac kome ste izjavili reklamaciju dužan je da Vam odgovori najkasnije u roku od 8 dana od dana prijema reklamacije, sa izjašnjenjem o podnetom zahtevu i predlogom njegovog rešavanja.

U slučaju prihvatanja reklamacije, sve troškove potrebne za otklanjanje nesaobraznosti proizvoda, kao i troškove prevoza nesaobraznog proizvoda, snosi će trgovac.

Za sve informacije i u cilju što bržeg i efikasnijeg rešavanja eventualnih problema, preporučujemo Vam usluge ovlašćenog servisa koji je naveden u Uputstvu za upotrebu.

U svrhu što bolje i kvalitetnije eksploatacije ovog proizvoda, molimo Vas da proizvod koristite u skladu sa uputstvom za upotrebu kao i da ga ne izlažete uslovima koji mogu da onemoguće ili umanje saobraznost (prašina, vlaga, toplota, pad, udar i slični uslovi ili faktori).

Ovim dokumentom prestaje važnost svih garantnih dokumenata koje eventualno dobijete prilikom kupovine, a nalaze se upakovani uz robu.

NAPOMENA: Ovaj proizvod je namenjen isključivo za kućnu upotrebu i tretira se kao hobi alat. Svaka reklamacija za koju se ustanovi da je nastala upotrebom u profesionalne svrhe, smatraće se zloupotrebom i odstupanjem od predviđene namene i biće odbijena.

- 7 -

Ovaj proizvod je namenjen **ISKLJUČIVO ZA KUĆNU UPOTREBU**
i kao takvog ga treba koristiti

Potrošači molimo Vas da obratite pažnju na sledeće tačke i pojave o kojima treba voditi računa i izbegavati ih tokom upotrebe uređaja:

1. Nestručna upotreba ili zloupotreba koja uzrokuje oštećenje baterije usled dejstva prekomerne sile ili upotreba baterija sa neodgovarajućim alatima (npr. drugog proizvođača, neodgovarajućeg napona,...).
2. Oštećenja nastala usled dejstva stranih tela (npr. peska, prašine, kamenja, opiljaka i sl.).
3. Oštećenja nastala kao rezultat nemara korisnika, neredovnog održavanja i čišćenja.
4. Oštećenja nastala usled nepridržavanja uputstva za upotrebu ili pogrešnog korišćenja, kao i usled normalnog predviđenog trošenja habanjem prilikom normalne upotrebe.
5. Oštećenja nastala padom, udarom ili dejstvom agresivnog hemijskog ili toplotnog dejstva.
6. Ukoliko je baterija delimično ili potpuno otvarana od strane neovlašćenih lica ili servisa, kao i neovlašćeni zahvati na električnoj instalaciji baterije.
7. Oštećenja nastala usled priključivanja na neodgovarajuće punjače koji nisu propisani od strane proizvođača.
8. Ukoliko fabrička etiketa sa osnovnim podacima o bateriji nedostaje ili je usled nepravilnog odnosa prema bateriji pohabana do nečitljivosti ili neprepoznatljivosti.

Nije predviđeno da ovaj proizvod upotrebljavaju osobe (uključujući i decu) sa smanjenim fizičkim, motoričkim i mentalnim sposobnostima ili osobe ograničenih znanja i iskustava bez prisustva osobe zadužene za njihovu bezbednost, odnosno staranje.
Deca se ne smeju igrati ovakvim proizvodima.

SERVISER:

WOBY HAUS d.o.o.
NOVI SAD
Rumenački put bb
Tel: 021/ 22-16-990
Fax: 021/ 22-16-957
e-mail: servis@wobyhaus.co.rs

UVOZNIK:

WOBY HAUS d.o.o.
NOVI SAD
Braće Ribnikar 55
Tel: 021/ 47-222-12
Fax: 021/ 47-222-17
e-mail: info@wobyhaus.co.rs

Proizvođač: Womax, Herman-Voith Straße 4, 89522 Heidenheim, Nemačka

- 8 -