


# WOMAX

Germany



VI 005 15

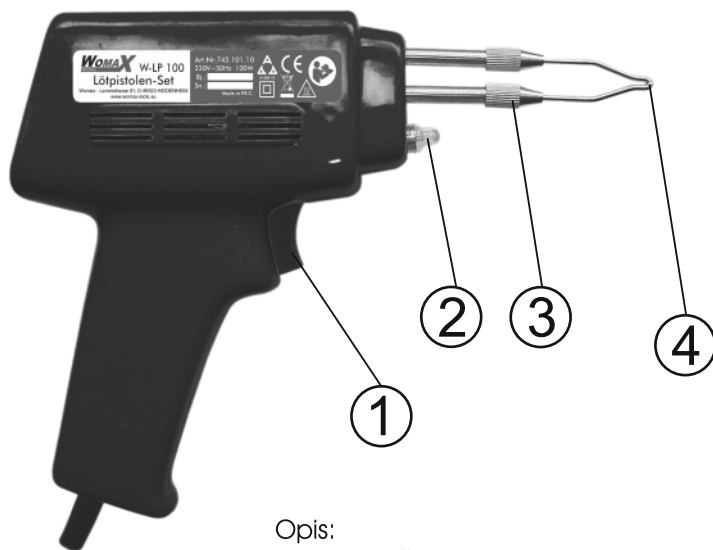


UPUTSTVO ZA UPOTREBU

**W-LP 100**

Art.Nr: 745.101.10

**SRB** Lemilica



Opis:

1. Prekidač
2. Lampa za osvetljenje
3. Matica za pričvršćivanje glave lemilice
4. Glava lemilice

#### TEHNIČKI PODACI

Mrežni napon	230 V ~ 50 Hz
Snaga	100 W
Vreme zagrevanja	12 sekundi
Prekid-isključivanje	48 sekundi
Osvetljenje	0,25 A = 0,55 W
Klasa zaštite	II /
Težina	0,625 kg

Režim rada - **S3 1 min 20%** - znači da lemilica sme biti uključena 12 sekundi, a nakon toga se mora isključiti za trajanje od 48 sekundi, pošto bi inače pregorela lemna glava, a lemilica bi se pokvarila.

#### ZNAČENJE SIMBOLA



Simbol upozorenja i opasnosti.



Obavezno pročitati uputstvo za upotrebu pre prve upotrebe.



Opasnost! Vrela površina.




Koristite zaštitne naočare.

## SIGURNOSNE MERE



**Pažnja!** Pri upotrebi elektroalata treba poštovati sledeće načelne sigurnosne mere radi zaštite od električnog udara, opasnosti od povreda i požara. Pročitajte i uvažite ove mere pre upotrebe uređaja.

1. **Održite red na mestu rada**
  - Nered na radnom mestu predstavlja opasnost od nezgoda.
2. **Uzmite u obzir uticaje okoline**
  - Ne dajte da električni alat pokisne. Ne koristite električni alat u vlažnoj i mokroj sredini. Osigurajte dobro osvetljenje. Ne koristite električni alat u blizini zapaljivih tečnosti ili gasova.
3. **Čuvajte se od električnog udara**
  - Izbegnite kontakt tela s uzemljenim delovima, kao što su cevi radijatori, peći, hladnjaci.
4. **Čuvajte decu!**
  - Ne dajte da druge osobe diraju alat ili kabel, ne dajte da prilaze mestu rada.
5. **Čuvajte alat na sigurnom mestu**
  - Čuvajte alat pre upotrebe u suvoj, bezbednoj prostoriji nedostupan deci.
6. **Nemojte preopteretiti svoj alat**
  - Bolje i sigurnije radite u navedenom opsegu snaga.
7. **Upotrebite pravi alat**
  - Nemojte upotrebiti preslabe uređaje, alatke ili priključne naprave za teške radove. Nemojte upotrebiti alat u svrhe ili za radove na koje nije namenjen.
8. **Nosite prikladnu radnu odeću**
  - Ne nosite široku odeću ili nakit, mogli bi se zakačiti za pokretne delove. Pri radovima na otvorenom su preporučljive gumene rukavice i obuća koja ne klize. Ako imate dugu kosu nosite mrežicu za kosu.
9.  **Stavite zaštitne naočare**
  - Prilikom radova pri kojima nastaje prašina ili postoji opasnost od prskanja, nosite masku za disanje.
10. **Ne koristite kabel nenamenski**
  - Ne nosite alat na kablju, ne vucite kabel da biste izvadili utikač iz utičnice. Čuvajte kabel od vrućine, ulja i oštrih ivica.
11. **Pričvrstite proizvod**
  - Koristite stezne naprave ili stegu za pričvršćenje proizvoda. Tako se sigurnije drži nego u ruci, a moguće je rukovanje uređajem obema rukama.
12. **Obratite pažnju na položaj tela**
  - Izbegnite neprirodne stavove tela. Osigurajte da sigurno stojite i u svako doba držite ravnotežu.
13. **Održavajte svoj alat brižljivo**
  - Održavajte svoj alat da bude oštar, čist, da možete dobro i sigurno raditi. Držite se propisa za održavanje i uputstva za zamjenjivanje alata. Proverite utikač i kabel redovno, dajte da ih u slučaju oštećenja zameni ovlašteni serviser. Proverite produžne kablove redovno i zamenite oštećene produžne kablove. Ručke moraju biti suve i bez prljavštine od ulja i masti.
14. **Izvadite utikač iz utičnice**
  - Dok ne koristite alat, pre održavanja i prilikom zamenjivanja alata kao što je list testere, burgija, brusna traka, ili bilo koji alat za alatne uređaje, izvadite utikač iz utičnice.
15. **Ne ostavljajte ključeve u alatu**
  - Pre uključivanja proverite dali ste sklonili ključeve i alat za podešavanje.
16. **Onemogućite slučajno uključivanje**
  - Ne nosite alat koji je priključen na struju, a da imate prst na prekidaču. Uverite se da je prekidač isključen kada alat priključite na struju.
17. **Produžni kablovi na otvorenom prostoru**
  - Na otvorenom prostoru koristite samo za to dopuštene i odgovarajuće označene produžne kablove.
18. **Uvek budite pažljivi**
  - Pazite što radite. Postupajte razumno. Ne koristite alat kada ste dekoncentrisani.
19. **Kontrolišite svoj alat u pogledu mogućih oštećenja**
  - Pre dalje upotrebe alata treba brižljivo ispitati da li zaštitne naprave ili malo oštećeni delovi rade besprekorno i shodno svojoj nameni. Proverite da li je funkcija pokretnih delova u redu, da nisu zaglavili, jesu li neki delovi oštećeni. Svi delovi moraju biti ispravno montirani da bi ispunili sve uslove za rad alata. Oštećene zaštitne naprave i delove stručno treba popraviti ili zameniti servisna radionica ukoliko nije drukčije navedeno u uputstvu za upotrebu. Oštećene sklopke se moraju zameniti u servisnoj radionici. Ne koristite alat kod kojeg se prekidač ne može uključiti i isključiti.
20. **Pažnja!**
  - U interesu vlastite sigurnosti upotrebite samo pribor i dodatnu opremu, koja je navedena u uputstvu za upotrebu ili koju preporučuje ili navodi proizvođač alata. Upotreba drugog ugradnog alata ili pribora od onog preporučenog u uputstvu za upotrebu ili katalogu, može predstaviti opasnost od ozleda osobno za Vas.



## 21. Popravka je dozvoljena samo ovlaštenom servisu

- Ovaj električni alat odgovara dotičnim sigurnosnim propisima. Popravke sme izvoditi samo ovlašteni serviser, inače postoji opasnost od nezgoda za korisnika.

## 22. Buka

- Šum ovog električnog alata se meri po EN 50144-1

Buka na radnom mestu može biti veća Od 85 dB /A/. U tom slučaju su potrebne mere zvučne zaštite za radnika, štitnici za uši.

Dobro čuvajte ova sigurnosna uputstva.

## UPOTREBA

Lemilica se upotrebljava za lakše poslove lemljenja, električne lemljene spojeve, modelarstvo i pirogravuru.

## DODATNE SIGURNOSNE MERE

- Dirajte zagrijanu lemnicu samo za rukohvat. Opasnost od opekotina!
- Odložite zagrejanu lemnicu samo na nezapaljivim i vatropostojnim podlogama. Opasnost od požara!
- Matice za pričvršćivanje lemne glavne moraju biti zategnute. Kontrolišite to pre početka rada.
- Držite priključni kabel uvek van dosega lemne glave.
- Ne zaglavljujte prekidač lemlice.
- Zbog visokih radnih temperatura, proizvod treba dovoljno pričvrstiti.
- Lemna glava se pri radu zagrejava, te u slučaju nestručne uporabe može prouzrokovati opekotine, a u najgorem slučaju opekotine i požar.
- Ne uranjajte lemnu glavu u vodu i ne držite lemnu glavu pod tekuću vodu.
- Prilikom lemljenja nosite zaštitne naočare, prskajuće kapljice kalaja mogu prouzrokovati povrede očiju.
- Neka topiva pri zagrevanju oslobađaju neugodna isparivanja. Osigurajte dobro provetravanje radnog mesta.

## UPUTSTVO ZA RAD

- Nakon svake faze zagrevanja od najviše 12 sekundi mora uslediti zastoj tj. isključivanje u trajanju od najmanje 48 sekundi. To znači da se s lemnicom sme raditi samo u navedenom režimu rada.
- **Ove lemlice nisu opremljene sigurnosnim termostatom i zbog toga se moraju isključivati iz el.mreže.**
- Pazite da su delovi koje želite zalemiti čisti.
- Očistiti delove prethodno čeličnom vunom ili finim brusnim papirom.
- Uverite se da je lemna glava nakalajena, po potrebi je nakalajite. Nikada lemnu glavu ne čistite pomoću turpije.
- Obrisite lemnu glavu silikonskim sunderom, a zatim nakalajite lemnu glavu.
- Zagrejte lemno mjesto, a ne lem. Dirajte delove koje želite zalemiti lemnom glavom, tako da se oba dela ravnomerno zagrevaju. Dajte nešto lema na lemno mesto.
- Sklonite lemnicu oprezno i brzo a da ne pomaknete delove koje želite zalemiti. Nemojte koristiti previše lema. Koristite samo toliko lema koliko je neophodno.
- Električni i elektronički delovi se ne smeju previše zagrevavati
- Kada lemljenjem želite povezivati žice, preporučljivo je da se unapred nakalaje krajevi. Omotajte licne, zagrejte je i dodajte nešto lema.
- Pomoću plastične glave možete popraviti predmete od termoplastike /dečje igračke/.
- Normalna lemna glava se može upotrebiti za pirogravuru na drvetu ili koži.

## Oprez

1. Koristite stalak za lemljenje ili druga pomoćna sredstva, kako bi se izbegle opekotine.
2. Proverite da li je vrh lemlice postavljen na dobro mesto pre uključjenja. Vrh lemlice mora do kraja da uđe u telo lemlice i čvrsto stegne vijkom.
3. Nakon što završite sa radovima, ohladite lemnicu pre skladištenja.
4. Lemilica nema sigurnosni termostat i treba je isključiti iz napajanja električnom strujom.

## ZAŠTITA ŽIVOTNE SREDINE



Nakon isteka radnog veka vaše lemlice, ne odložite je skupa sa redovnim kućnim otpadom, nego je predajte u vama naj bliži centar za reciklažu. Na taj način će te doprineti očuvanju životne sredine i obezbediti sirovine za buduću upotrebu.

**NAPOMENA: Ovo uputstvo je rađeno isključivo za srpsko tržište i kao takvo je originalno.**

UPUTSTVO IZDAO: Womax, Lammstrasse 81, D-89520 HEIDENHEIM, Nemačka

# EC deklaracija o usaglašenosti

## (prevod)

Mi proizvođač,

**Womax**

Lammstrasse 81, D-89520 HEIDENHEIM

Izjavljujemo da su nabrojane mašine u saglasnosti sa svim osnovnim i bezbednosnim zahtevima:

- EMC direktiva 2004/108/EC;
- LVD direktiva 2006/95/EC.

Naziv mašine: Lemilica

Tip mašine: W-LP 15; W-LP 25; W-LP 30; W-LP 30G; W-LP 40; W-LP 40P; W-LP 50R; W-LP 60; W-LP 80; W-LP 100; W-LP 150; W-LP 200; W-LP 300.

Za nevedene modele, izdati su ispitni izveštaji: AE 50236303 0001 i AN 50236469 0001.

Primenjeni standardi:

EN 55014-1:2006+A1+A2	EN 60335-1:2002+A1+A11+A12+A2+A13+A14+A15
EN 55014-2:1997+A1+A2	EN 60335-2-45:2002+A1+A2
EN 61000-3-2:2006+A1+A2	EN 62233:2008
EN 61000-3-3:2008	

Sva tehnička dokumentacija se nalazi u sedištu kompanije Womax, Lammstrasse 81, D-89520 Heidenheim, Nemačka. Lice odgovorno za tehničku dokumentaciju je Branislav Cvijanovic.

Heidenheim,  
Datum: 27.04.2015.

Branislav Cvijanović  
Direktor

# PRAVA POTROŠAČA

Poštovani potrošači,

Kupili ste proizvod: **LEMILICA**

koji je uvezlo **WOBY HAUS DOO**, Braće Ribnikar 55, 21000 Novi Sad,

tip: **W-LP 100**, fabrički broj: \_\_\_\_\_, datum proizvodnje \_\_\_\_\_.

Datum fiskalnog računa: \_\_\_\_\_, broj fiskalnog računa: \_\_\_\_\_.

Naziv i adresa trgovca i pečat: \_\_\_\_\_

(M.P.)

**DA BISTE UVEK ZNALI SVOJA PRAVA U VEZI SA SAOBRAZNOŠĆU PROIZVODA KOJI STE KUPILI, A I RADI LAKŠE IDENTIFIKACIJE PROIZVODA I DATUMA PRODAJE, PREPORUČUJEMO VAM DA SAČUVATE OVAJ DOKUMENT!**

Ovom kupovinom stekli ste sva prava o saobraznosti propisana članom 50. – 52. Zakona o zaštiti potrošača („Službeni glasnik RS“ br. 62/2014) koja ovaj proizvod sadrži.

Ako roba koju ste kupili nije saobrazna ugovoru, obratite se trgovcu kod koga ste robu kupili, u roku od **2 godine** od dana kupovine i imate pravo da zahtevate da Vam otkloni nesaobraznost u primerenom roku, opravkom ili zamenom bez naknade, ili ukoliko ne ostvarite pravo na opravku, ili zamenu u primerenom roku, imate pravo da raskinete ugovor (povraćaj novca).

Trgovac kome ste izjavili reklamaciju dužan je da Vam odgovori najkasnije u roku od 8 dana od dana prijema reklamacije, sa izjašnjenjem o podnetom zahtevu i predlogom njegovog rešavanja.

U slučaju prihvatanja reklamacije, sve troškove potrebne za otklanjanje nesaobraznosti proizvoda, kao i troškove prevoza nesaobraznog proizvoda, snosi će trgovac.

Za sve informacije i u cilju što bržeg i efikasnijeg rešavanja eventualnih problema, preporučujemo Vam usluge ovlašćenog servisa koji je naveden u Uputstvu za upotrebu.

U svrhu što bolje i kvalitetnije eksploatacije ovog proizvoda, molimo Vas da proizvod koristite u skladu sa uputstvom za upotrebu kao i da ga ne izlažete uslovima koji mogu da onemoguće ili umanje saobraznost (prašina, vlaga, toplota, pad, udar i slični uslovi ili faktori).

Ovim dokumentom prestaje važnost svih garantnih dokumenata koje eventualno dobijete prilikom kupovine, a nalaze se upakovani uz robu.

**NAPOMENA: Ovaj proizvod je namenjen isključivo za kućnu upotrebu i tretira se kao hobi alat. Svaka reklamacija za koju se ustanovi da je nastala upotrebom u profesionalne svrhe, smatraće se zloupotrebom i odstupanjem od predviđene namene i biće odbijena.**

## **Ovaj alat je namenjen ISKLUČIVO ZA KUĆNU UPOTREBU i kao takvog ga treba koristiti**

### **Potrošači molimo Vas da obratite pažnju na sledeće tačke i pojave o kojima treba voditi računa i izbegavati ih tokom upotrebe uređaja:**

1. Nestručna upotreba ili zloupotreba koja uzrokuje preopterećenje uređaja usled konstantne uključenosti u mrežu ili upotreba neodgovarajućih vrhova za lemilicu.
2. Oštećenja nastala usled dejstva stranih tela (npr. nagnečenja i sl.).
3. Oštećenja nastala kao rezultat nemara korisnika, neredovnog održavanja i čišćenja alata.
4. Oštećenja nastala usled nepridržavanja uputstva za upotrebu ili pogrešnog korišćenja, kao i usled normalnog predviđenog trošenja habanjem prilikom normalne upotrebe.
5. Oštećenja nastala padom, udarom ili dejstvom agresivnog hemijskog ili toplotnog dejstva.
6. Oštećenja nastala usled nedovoljnog ili neredovnog čišćenja i održavanja.
7. Ukoliko je alat delimično ili potpuno otvaran od strane neovlašćenih lica ili servisa, kao i neovlašćeni zahvati na električnoj instalaciji uređaja.
8. Oštećenja nastala usled priključivanja na energetska mrežu u kojoj je napon manji ili veći od propisanog za optimalan rad mašine.
9. Ukoliko fabrička etiketa sa osnovnim podacima o uređaju nedostaje ili je usled nepravilnog odnosa prema alatu pohabana do nečitljivosti ili neprepoznatljivosti.

Nije predviđeno da ovaj aparat upotrebljavaju osobe (uključujući i decu) sa smanjenim fizičkim, motoričkim i mentalnim sposobnostima ili osobe ograničenih znanja i iskustava bez prisustva osobe zadužene za njihovu bezbednost, odnosno staranje.

Deca se ne smeju igrati ovakvim aparatima.

#### **SERVISER:**

**WOBY HAUS d.o.o.**  
**NOVI SAD**  
**Rumenački put bb**  
**Tel: 021/ 22-16-990**  
**Fax: 021/ 22-16-957**  
**e-mail: servis@wobyhaus.co.rs**

#### **UVOZNIK:**

**WOBY HAUS d.o.o.**  
**NOVI SAD**  
**Braće Ribnikar 55**  
**Tel: 021/ 47-222-12**  
**Fax: 021/ 47-222-17**  
**e-mail: info@wobyhaus.co.rs**

**Proizvođač: Womax, Lammstrasse 81, D-89520 HEIDENHEIM, Nemačka**