


# AUTOMAX

Germany

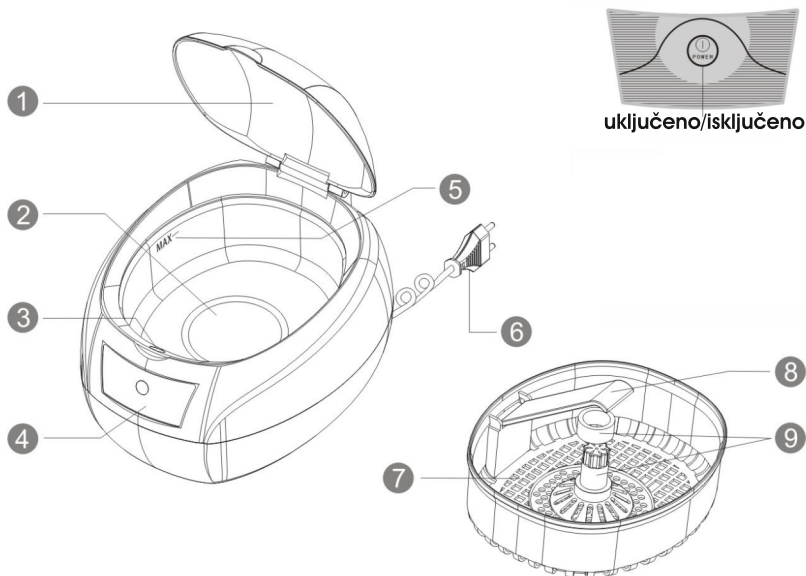


**W-UR 50-750**

Art.Nr: 761.301.75

**SRB** Ultrazvučna kadica

**Opis uređaja**




- 1 Poklopac
- 2 Posuda od nerđajućeg čelika
- 3 Kućište čelika
- 4 Kontrolna ploča
- 5 Pokazivač maksimalne napunjenosti
- 6 Strujni kabel napunjenosti
- 7 Plastična korpa
- 8 Držać za satove
- 9 Stalak za CD diskove

<b>Naziv</b>	Ultrazvučna kadica	<b>Napon</b>	230 V~50Hz
<b>Model</b>	W-UR 50-750	<b>Snaga</b>	50 W
<b>Spoljašnje dimenzije</b>	206x175x147 mm	<b>Frekvencija</b>	42 KHz
<b>Dimezije posude</b>	165x130x60 mm	<b>Podešavanje tajmera</b>	3 min samogašenje 0-450 sek
<b>Zapremina posude</b>	750 ml	<b>Težina</b>	cca 1100 g

## Važna bezbednosna uputstva

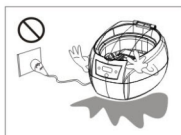
**⊘ Upozorenje:** da biste smanjili opasnost od opekotina, strujnog udara, požara i povreda.



Nikada ne rastavljajte uređaj sami mimo ovlašćenog servisa.



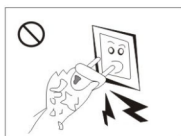
Ne sipajte u posudu nagrizajuća i korozivna hemijska sredstva.



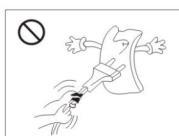
Uvek isključite uređaj iz struje kod punjenja i nikada ne punite preko oznake MAX.



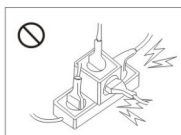
Ne potapajte uređaj u bilo kakvu tekućinu. Opasnost od strujnog udara.




Nikada ne dodirujte utikač mokrim rukama mogućnost strujnog udara.



Ne koristite uređaj kada ste umorni ili pospani.



Koristite uređaj pravilno kako je propisano i ovom uputstvu. Ne koristite dodatke i adaptore koji nisu propisani.



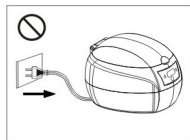
Ne koristite uređaj ako je strujni kabel na bilo koji način oštećen. U tom slučaju se obratite ovlašćenom servisu.



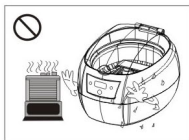
**Ne koristite uređaj na predmetima sa privescima kao i predmete koji mogu da izblede. Npr: tekstil, koža i drvena oprema i sl..**

## Važna bezbednosna uputstva

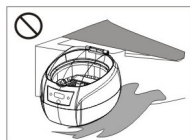
**⚠ Opasnost:** da biste smanjili strujnog udara.



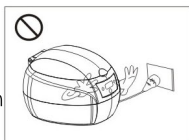
Isključite uređaj iz strujne mreže odmah nakon upotrebe.



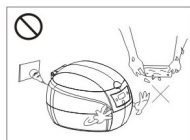
Držite uređaj dalje od izvora toplote i čuvajte ga na suvoj i ravnoj površini.



Držite uređaj na suvom mestu gde ne postoji mogućnost kontakta sa vodom ili nekom drugom tekućinom.



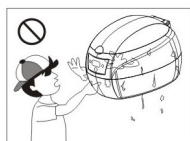
Nikada ne ostavljajte uređaj kada je uključen na mrežu bez nadzora.



Ne koristite uređaj za pranje bilo kojih delova tela.



Nikada ne potapajte uređaj u vodu ili neku drugu tekućinu.



Ne dozvolite da uređaj upadne u vodu. U tom slučaju odmah izvucite utikač iz električne utičnice.



Ne stavljajte mobilne telefone i satove koji nisu voodootporni u posudu za čišćenje. Ne stavljajte u posudu za čišćenje umetnička dela i njihove okvire.

## Korisničko održavanje



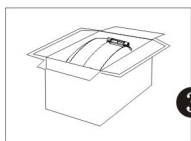
Isključite uređaj iz električne mreže i ispraznite ga

Ne držite vodu dugo u posudi.



Obrišite posudu i kućiste suvom mekom krpom.

Ne perite uređaj u vodi jer može doći do strujnog udara.



Čuvajte uređaj na suvom i hladnom mestu.

## Upotreba dodatne opcione opreme

### Plastična korpica

Plastičnu koricu koristite kada čistite male predmete. Stavite predmete u koricu, a koricu u posudu. Na ovaj način smanjćete trenje između predmeta.

Upotreba plastične korpice smanjće efekat čišćenje za oko 30% u odnosu na čišćenje bez nje i zato je koristite samo kod sitnih predmeta.

### Stalak za satove

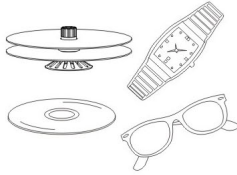




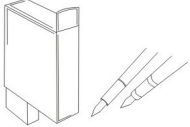
Ultrazvučni efekat je veom jak i ne stavljajte obične vodootporne satove u uređaj. Preporučuje se da se čiste satovi koji mogu da izdrže preko 30m dubine. Možete koristiti držač za satove kako bi samo sat bio potopljen u vodu.

### Stalak za CD diskove


Ovde se preporučuje upotreba CD stalka. Možete odjednom čistiti 2 CD diska uz upotrebu malog plastičnog odstoynika koji će diskove držati razdvojene.



**Namena**

Naočare i satovi	Nakit	Svakodnevna upotreba
		
Naočare, sunčane naočare, narukvice za satove, voodootporne satove, CD i sl.	Srebrne ogrlice, prstenje, minžuše, narukvice i sl.	Glave električnih brijača, žileti, proteze, četkice za zube i td.
Metalni predmeti	Metalni pribor za jelo	Pribor za pisanje
		
Delovi časovnika, Stari novčići, značke, dizne mašina.	Noževi, viljuške, kašike.	Glave naliopera, glave štampača, Ketridž štampača. pečati i sl.


**Proces uklanjanja nečistoće ultrazvučnom tehnologijom**



Ultrazvučni talas kroz rezervoaru, izaziva naizmenični visok i nizak pritiska u rastvoru.



U stanju niskog pritiska milioni mikroskopskih balona se obrazuju i rastu. Ovaj proces se naziva KAVITACIJA.



U stanju visokog pritiska baloni se sažimaju (implozija) oslobađajući ogromnu količinu energije. Baloni se kreću u svim pravcima i napadaju sve površine, udubljenja i otvore.

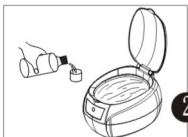
## 4 načina čišćenja



1

### OBIČNO ČIŠĆENJE

Koristite samo običnu vodu. Voda treba da prekrije predmet čišćenja, ali da ne pređe oznaku "MAX".



2

### UNAPREĐENO ČIŠĆENJE

Upozorenje:

Kada je objekat čišćenja izuzetno prljav, dodati 10-15ml deterdženta u vodu kako bi unapredili rezultate čišćenja i pojačali ultrazvučni efekat.



3

### ČIŠĆENJE IZ DELOVA

Velike objekte, koji ne mogu kompletno stati u uređaj, čistite iz delova kao što je prikazano na slici.

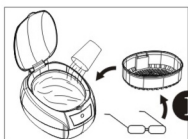


4

### POJAČANO ČIŠĆENJE

Kada je objekte potrebno jače očistiti ili dezinfikovati koristite prvo „UNAPREĐENO ČIŠĆENJE“, a zatim promenite vodu i dodajte oko 5-10ml običnog deterdženta i ponovite postupak čišćenja oko 3 minuta.

## Uputstva za korišćenje

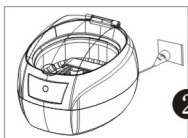


1

Otvorite poklopac i napunite inox posudu sa vodom.

**⚠ Pokretanje bez vode može oštetiti uređaj!**

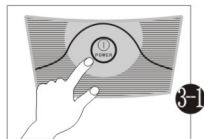
Postavite objekat čišćenja u vodu (Voda treba da prekrije objekat, ali ne sme da pređe oznaku "MAX").



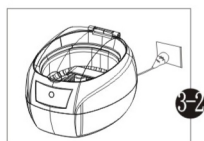
2

Zatvorite poklopac i utaknite utikač u utičnicu (LED svetlo će se upaliti).

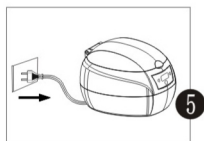
## Uputstva za korišćenje



Pritisnite "POWER" dugme, LED lampa će se upaliti i uređaj će početi sa radom.



Za ponavljanje čišćenja, ponovite gornji korak.  
Za prekid rada uređaja samo pritisnite "POWER" dugme.



Kada je čišćenje završeno, izvucite utikač iz utičnice, otvorite poklopac i izvadite objekat koji ste čistili. Vodu iz inox posude prospite i obrišite posudu.

U toku čišćenja može se čuti "ZIZI" zvuk, što znači da ultrazvučni čistač radi.

Nije predviđeno da ovaj aparat upotrebljavaju osobe (uključujući i decu) sa smanjenim fizičkim, motoričkim i mentalnim sposobnostima ili osobe ograničenih znanja i iskustava bez prisustva osobe zadužene za njihovu bezbednost, odnosno staranje.

Deca se ne smeju igrati ovakvim aparatima.

**NAPOMENA:** Ovo uputstvo je rađeno isključivo za srpsko tržište i kao takvo je originalno.



## EC Declaration of Conformity

We manufacturer,

**Womax**

Lammstrasse 81, D-89520 HEIDENHEIM

Declare that the following machinery complies with all the essential and safety requirements of:

- EMC directive 2004/108/EC;
- LVD directive 2006/95/EC.

Description of the machine: Ultrasonic Cleaner

Type of the machine: W-UR 50-750; W-UR 60-2500; W-UR 80-4800.

For these models issued test reports: NTEK-2011NT1213811E and NTEK-2011NT1213812S

Standard:	EN 55014-1:2006+A1:2009	EN 60335-1:2002+A1:2004+A12:2006
	EN 55014-2:1997+A1:2001+A2:2008	+A2:2006+A13:2008+A14:2010+A15:2011
	EN 61000-3-2:2006+A1:2009+A2:2009	
	EN 61000-3-3:2008	

All the technical documentation is situated in the headquarters of company Womax, Lammstrasse 81, D-89520 Heidenheim, Germany.

Person responsible for the technical documentation is Branislav Cvijanovic.

Date: 25.11.2011.

Branislav Cvijanovic  
Manager



# PRAVA POTROŠAČA

Poštovani potrošači,

Kupili ste proizvod: **ULTRAZVUČNA KADICA**

koji je uvezlo **WOBY HAUS DOO**, Braće Ribnikar 55, 21000 Novi Sad,

tip: **W-UR 50-750**, fabrički broj: \_\_\_\_\_, datum proizvodnje \_\_\_\_\_.

Datum fiskalnog računa: \_\_\_\_\_, broj fiskalnog računa: \_\_\_\_\_.

Naziv i adresa trgovca i pečat: \_\_\_\_\_

(M.P.)

**DA BISTE UVEK ZNALI SVOJA PRAVA U VEZI SA SAOBRAZNOŠĆU PROIZVODA KOJI STE KUPILI, A I RADI LAKŠE IDENTIFIKACIJE PROIZVODA I DATUMA PRODAJE, PREPORUČUJEMO VAM DA SAČUVATE OVAJ DOKUMENT!**

Ovom kupovinom stekli ste sva prava o saobraznosti propisana članom 50. – 52. Zakona o zaštiti potrošača („Službeni glasnik RS“ br. 62/2014) koja ovaj proizvod sadrži.

Ako roba koju ste kupili nije saobrazna ugovoru, obratite se trgovcu kod koga ste robu kupili, u roku od **2 godine** od dana kupovine i imate pravo da zahtevate da Vam otkloni nesaobraznost u primerenom roku, opravkom ili zamenom bez naknade, ili ukoliko ne ostvarite pravo na opravku, ili zamenu u primerenom roku, imate pravo da raskinete ugovor (povraćaj novca).

Trgovac kome ste izjavili reklamaciju dužan je da Vam odgovori najkasnije u roku od 8 dana od dana prijema reklamacije, sa izjašnjenjem o podnetom zahtevu i predlogom njegovog rešavanja.

U slučaju prihvatanja reklamacije, sve troškove potrebne za otklanjanje nesaobraznosti proizvoda, kao i troškove prevoza nesaobraznog proizvoda, snosi će trgovac.

Za sve informacije i u cilju što bržeg i efikasnijeg rešavanja eventualnih problema, preporučujemo Vam usluge ovlašćenog servisa koji je naveden u Uputstvu za upotrebu.

U svrhu što bolje i kvalitetnije eksploatacije ovog proizvoda, molimo Vas da proizvod koristite u skladu sa uputstvom za upotrebu kao i da ga ne izlažete uslovima koji mogu da onemoguće ili umanje saobraznost (prašina, vlaga, toplota, pad, udar i slični uslovi ili faktori).

Ovim dokumentom prestaje važnost svih garantnih dokumenata koje eventualno dobijete prilikom kupovine, a nalaze se upakovani uz robu.

**NAPOMENA:** Ovaj proizvod je namenjen isključivo za kućnu upotrebu i tretira se kao hobi alat. Svaka reklamacija za koju se ustanovi da je nastala upotrebom u profesionalne svrhe, smatraće se zloupotrebom i odstupanjem od predviđene namene i biće odbijena.

**Ovaj alat je namenjen ISKLJUČIVO ZA KUĆNU UPOTREBU  
i kao takvog ga treba koristiti**

**Potrošači molimo Vas da obratite pažnju  
na sledeće tačke i pojave o kojima treba voditi računa  
i izbegavati ih tokom upotrebe uređaja:**

1. Nestručna upotreba ili zloupotreba koja uzrokuje preopterećenje mašine usled dejstva prekomerne sile ili upotreba neodgovarajućih opcionih dodataka za datu mašinu.
2. Oštećenja nastala usled dejstva stranih tela (npr. peska, kamenja, opiljaka i sl.).
3. Oštećenja nastala kao rezultat nemara korisnika, neredovnog održavanja i čišćenja alata.
4. Oštećenja nastala usled ne pridržavanja uputstva za upotrebu ili pogrešnog korišćenja, kao i usled normalnog predviđenog trošenja habanjem prilikom normalne upotrebe.
5. Oštećenja nastala padom, udarom ili dejstvom agresivnog hemijskog ili toplotnog dejstva.
6. Ukoliko je alat delimično ili potpuno otvaran od strane neovlašćenih lica ili servisa, kao i neovlašćeni zahvati na električnoj instalaciji uređaja.
7. Oštećenja nastala usled priključivanja na energetska mrežu u kojoj je napon manji ili veći od propisanog za optimalan rad mašine.
8. Ukoliko fabrička etiketa sa osnovnim podacima o mašini nedostaje ili je usled nepravilnog odnosa prema alatu pohabana do nečitljivosti ili neprepoznatljivosti.

**SERVISER:**

**WOBY HAUS d.o.o.  
NOVI SAD  
Rumenački put bb  
Tel: 021/ 22-16-990  
Fax: 021/ 22-16-957  
e-mail: servis@wobyhaus.co.rs**

**UVOZNIK:**

**WOBY HAUS d.o.o.  
NOVI SAD  
Braće Ribnikar 55  
Tel: 021/ 47-222-12  
Fax: 021/ 47-222-17  
e-mail: info@wobyhaus.co.rs**