



Za bezbednost vašeg deteta molimo vas da pročitate pažljivo ovo uputstvo i sačuvate ga za buduću upotrebu

ST-602BP

Kolica kišobran roza

ST-602BB

Kolica kišobran plava



Uputstvo za upotrebu

SRB

- 1 -



Pre upotrebe pažljivo pročitati uputstvo i sačuvati ga za buduću upotrebu. Sigurnost vašeg deteta može biti ugrožena ukoliko ne pratite ova uputstva. SRPS EN 1888:2019

Opis kolica



1. Rukohvat
2. Zadnja bravica
3. Tenda-Kišobran
4. Dugme za podešavanje položaja tende
5. Držač i naslon za ruke
6. Sigurnosna traka između nogu
7. Sigurnosna traka (pojas) oko struka
8. Dugme za podešavanje položaja sedišta
9. Dugme za podešavanje držača za noge
10. Stojeći držač za noge
11. Dugme za zaključavanje prednjeg točka
12. Prednji točkovi
13. Zadnji točkovi
14. Kočnica zadnjeg točka


- 2 -

SRB

Sklapanje i rasklapanje kolica

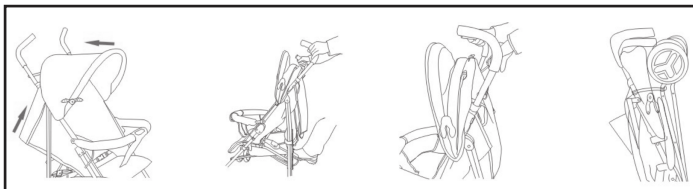
Rasklapanje kolica iz transportnog položaja

- Oslobodite Kopču za fiksiranje i rasklopite ram.
- Pritisnite dugme zadnje bravice.

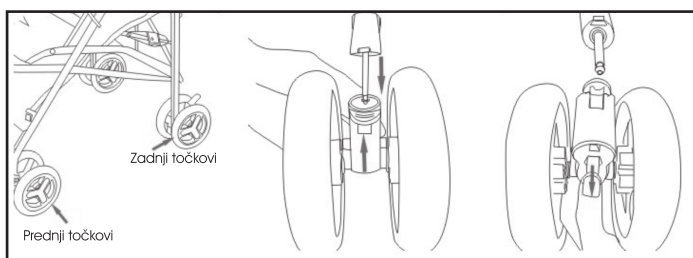


Sklapanje kolica u transportni položaj

- Zakočite kolica u rasklopljenom položaju.
- Prvo sklopite tendu do kraja.
- Otvorite sistem za zaključavanje i povucite ga nogom prema gore.
- Istovremeno povucite zadnju bravicu rukom.
- Kada su kolica sklopljena do kraja, zakačite kopču za fiksiranje.



Montaža i skidanje točkova



- 3 -

SRB

Montaža i skidanje prednjih točkova

- Umetnite prednje točkove u deo rama prednje cevi.
- Kada osovina točka iskoči, točak je pravilno postavljen.
- Za skidanje prednjih točkova, držite osovinu i izvucite točak.

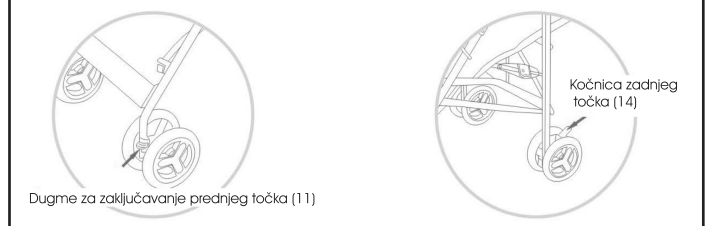
Montaža i skidanje zadnjih točkova

- Umetnite zadnje točkove u deo rama zadnje cevi.
- Kada osovina točka iskoči, točak je pravilno postavljen.
- Za skidanje zadnjih točkova, držite osovinu i izvucite točak.

Upotreba

Prednji točkovi se mogu slobodno zakretati za 360°. Moguće je fiksirati prednje točkove da se ne mogu zakretati pomoću Dugmeta za zaključavanje prednjeg točka (11)

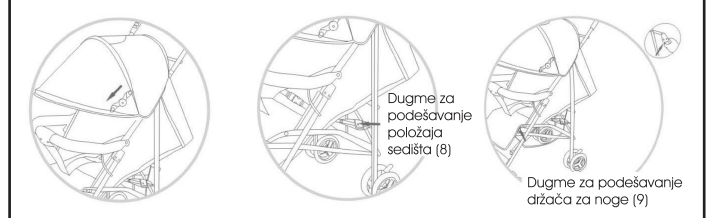
Kočnica zadnjeg točka
Kod zaustavljanja kolica pritisnite polugu kočnice zadnjeg točka (14) da biste zakačili kolica i sprečili njihovo nekontrolisano kretanje.



Kada želite otvoriti ili sklopiti tendu, pritisnite dugme za podešavanje položaja tende (4)

Kod podešavanja nagiba sedišta, pritisnite Dugme za podešavanje položaja sedišta (8).

Podešavanje ugla držača za noge viši se pritisnom na Dugme za podešavanje držača za noge (9).

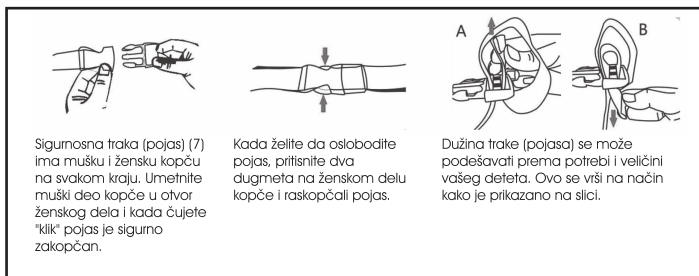


- 4 -

Upotreba sigurnosne trake (pojasa)



Upozorenje: Da biste izbegli opasnost od povreda deteta, kada je dete u kolicima, obavezno mora biti vezano sigurnosnom trakom.



Upozorenja:

- Pre nego što stavite dete u kolica, uverite se da su potpuno rasklopljena i da su sve sigurnosne kopče sigurno zaključane.
- Nikada ne ostavljajte decu u kolicima bez nadzora.
- Ne opterećujte kolica teretom jer će u protivnom izgubiti stabilnost.
- Dete u kolicima mora uvek biti vezano pojansom.
- Nikada ne dozvolite detetu da stoji na sedištu kolica ili na držaču za noge.
- Kolica nisu namenjena za korišćenje na neravnim terenima.
- Kada zaustavite kolica, zakačite sve kočnice.
- Proverite da li pojas drži dete dovoljno čvrsto.
- Vodite računa da pojas može napraviti petlju oko vrata deteta i dovesti do gušenja.
- Držite dete dalje od kolica dok ih sklapate ili rasklapate.
- Nikada ne podižite kolica držeći za donju šipku.
- Ako gurate kolica po terenu koji nije idealno ravan, obavezno fiksirajte prednje točkove.
- Da biste izbegli opasnost od gušenja deteta, sklonite sve plastične kese i sličnu ambalažu od deteta dok je u kolicima.
- Ne dozvolite deci da se igraju sa sklopljenim kolicima.
- Pre svakog korišćenja kolica, proverite da nema otpuštenih ili labavih spojeva, slomljenih delova, kao i delova koji nedostaju.
- Maksimalna težina deteta koje se vozi u kolicima je 15 kg. Maksimalna nosivost korpe za torbu je 2 kg.
- Kolica nisu namenjena za decu mlađu od 6 meseci i za stariju decu od 36 meseci.
- Nije dozvoljeno stavljati u kolica kao podlogu dušek/presvlaku debliju od 25 mm.
- Uverite se da su sve kopče i spone dobro zakopčane pre korišćenja.
- Obavezno je korišćenje pojasa čim dete počne da sedi samostalno bez pridržavanja.
- Uvek koristite zakopčan pojas.
- Proverite da li je sedište dobro fiksirano za kostur kolica pre korišćenja.
- Nikada ne trčite sa kolicima.
- Nemojte koristiti dodatke i opremu koju nije odobrio proizvođač.
- Nikada ne kačite torbe ili druge stvari za držku (rukohvat) kolica.

Zaštita životne sredine:

Kolica su izrađena od metala, plastike i tkanine i zbog toga ga ne treba odlagati sa redovnim kućnim otpadom, nakon isteka njihovog funkcionalnog veka trajanja. Neupotreblija kolica predajte u vama naj bliži centar za reciklažu.

Proizvođač:

Xiamen Caider Import and Export Co., Ltd.,
PR. China

Uvoznik za Srbiju

Woby Haus d.o.o., Braće Ribnikar 55, Novi Sad, Srbija.

Servis

Servisiranje i rezervni delovi

Woby Haus, Rumenački put bb, Novi Sad.

Ovo uputstvo je rađeno isključivo za srpsko tržište i kao takvo je originalno.

Uputstvo izdao: Woby Haus, Braće Ribnikar 55, Novi Sad.

Sve informacije o proizvodu, kao i rezervnim delovima mogu se dobiti na telefon: 021-47-222-12.

Piktogrami i njihovo značenje



Nikada ne ostavljajte dete bez nadzora u kolicima